



Insertion des jeunes diplômés

Principaux résultats de l'enquête réalisée, dans le cadre de l'enquête annuelle 2018 de la conférence des grandes écoles, auprès de près de 300 jeunes diplômés en 2017 (taux de réponses : 92 %) :

- ▶ Ingénieurs généralistes en formation initiale ou en formation continue diplômante
- ▶ Ingénieurs de spécialité par apprentissage en formation initiale ou en formation continue diplômante

IMT Mines Alès permet aux jeunes talents de bâtir et de réussir leur projet professionnel

96 % des diplômés ont trouvé une situation conforme à leur projet

Parmi ceux dont le projet était un emploi salarié

96 % des jeunes diplômés ont trouvé un emploi en moins de 4 mois

17 % emplois à l'étranger

87 % en CDI

39 K€

salaire brut

▶ Un très bon taux de placement

Les indicateurs d'insertion de la dernière promotion après la sortie d'IMT Mines Alès continuent de progresser.

Le taux net d'emploi s'élève à **95 %** pour les diplômés ingénieurs de 2017 contre **88 %** pour la promotion précédente (+ **8 %**).

La reprise économique a eu un impact sur le pourcentage d'embauche en CDI à **87 %**, en hausse de **8 %**.


Les rémunérations moyennes en France progressent de **+ 2 %**.

Les diplômés se placent rapidement et, globalement, ils sont satisfaits de leur emploi actuel. Ces évolutions favorables montrent que l'insertion de nos diplômés est en bonne progression.

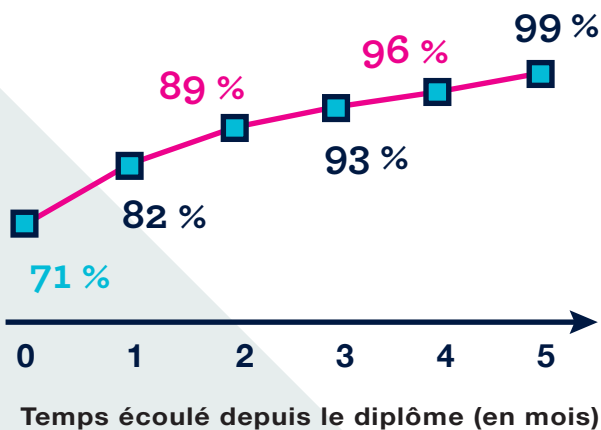
▶ Des conditions équilibrées entre les femmes et les hommes

Pour la première fois à l'école, le salaire moyen à l'embauche des femmes dépasse celui des hommes.

Sur plusieurs autres points (emploi à l'étranger, niveau de satisfaction de l'emploi, emploi en moins de deux mois), les femmes diplômées ont une situation équivalente ou meilleure que les hommes.



► Durée de la recherche du premier emploi par les diplômés en activité professionnelle



71 % des diplômés ont trouvé leur emploi avant la sortie de l'école.

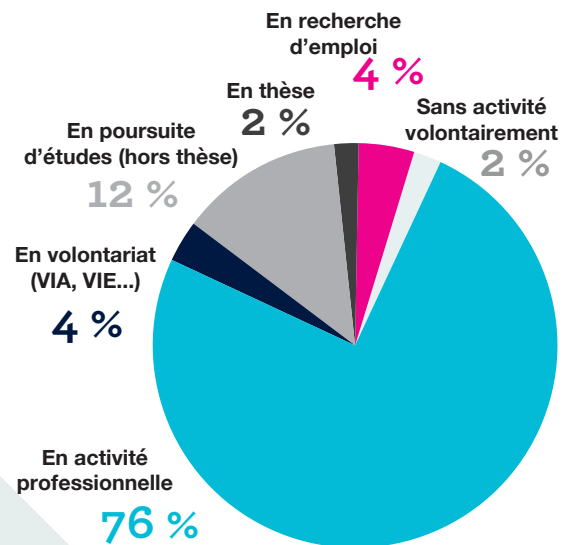
89 % des diplômés ont trouvé leur emploi en moins de 2 mois, 96 % en moins de 4 mois.

► Secteurs d'activité

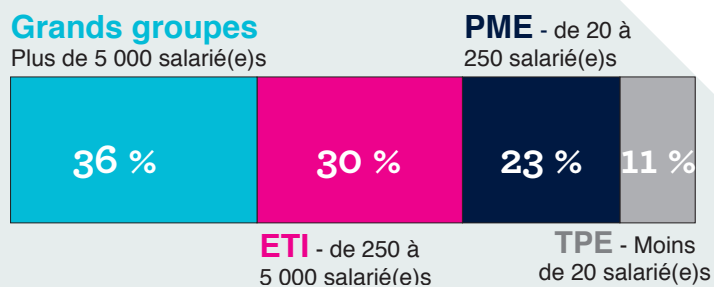
- Construction, travaux publics : **35 %**
- Informatique et numérique : **22 %**
- Sociétés de conseil, bureaux d'études : **14 %**
- Énergie, ressources, transports : **11 %**
- Autres industries (chimie, plastiques, métallurgie, bois...) : **6 %**
- Activités financières et commerciales : **5 %**
- Autres secteurs : **7 %**

► Situation des diplômés 2017

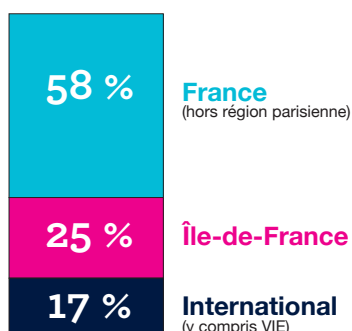
(au moment de l'enquête)



► Taille des entreprises



► Lieu de travail



Diplômés à l'étranger

Australie, Belgique, Cameroun, Canada, Chili, Chine, Côte d'Ivoire, États-Unis, Italie, Japon, Mali, Monaco, Qatar, Royaume-Uni, Russie, Suède, Suisse.

